

# COMISSÃO DE AVALIAÇÃO INTERNA AUTOAVALIAÇÃO DA ESCOLA

Inquéritos de satisfação  
Apresentação de resultados 2015/2016

# COMISSÃO DE AVALIAÇÃO INTERNA

Apresentação de resultados 2015/2016

## DOCENTES

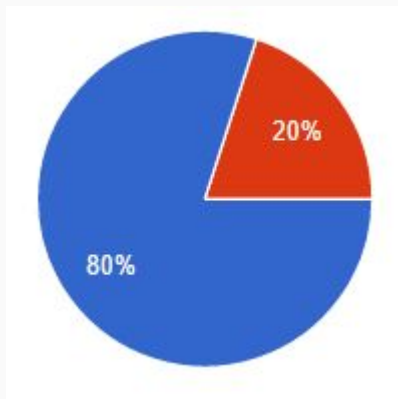
N.º de respondentes: 60

Escola Louro Artur

12 (20%)

Escola Carlos Gargaté

48 (80%)



Total: 62,5%

(96 - universo professores)

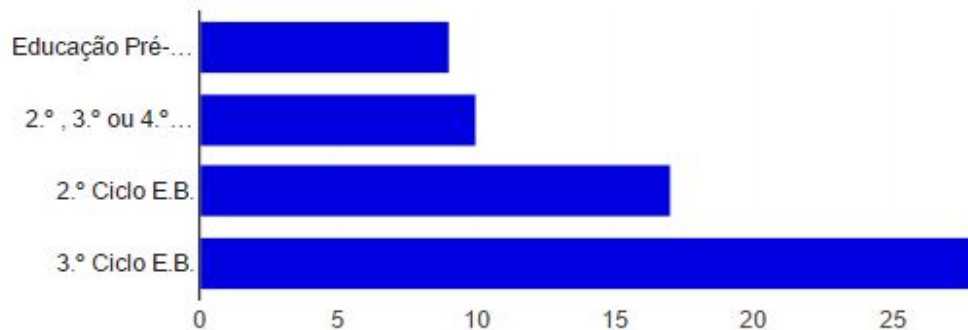
# COMISSÃO DE AVALIAÇÃO INTERNA

Apresentação de resultados 2015/2016

## DOCENTES

Caracterização:

### 2. Em que ano/ciclo leciona?



Educação Pré-escolar ou 1.º ano	<b>9</b>	15%
2.º, 3.º ou 4.º ano	<b>10</b>	16.7%
2.º Ciclo E.B.	<b>17</b>	28.3%
3.º Ciclo E.B.	<b>28</b>	46.7%

# COMISSÃO DE AVALIAÇÃO INTERNA

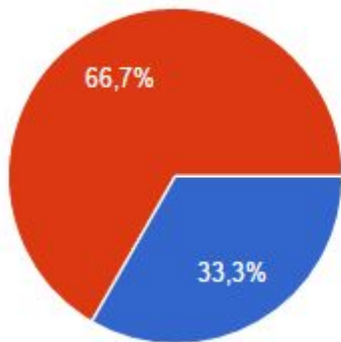
Apresentação de resultados 2015/2016

## ALUNOS

Pré-escolar e 1.º ano:

N.º de respondentes: 147

1.º ano

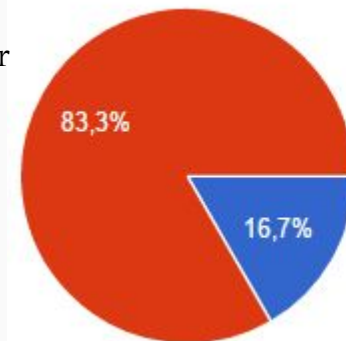


Pré-escolar

2.º, 3.º e 4.º anos:

N.º de respondentes: 360

E.B. Louro Artur



E.B. Carlos Gargaté

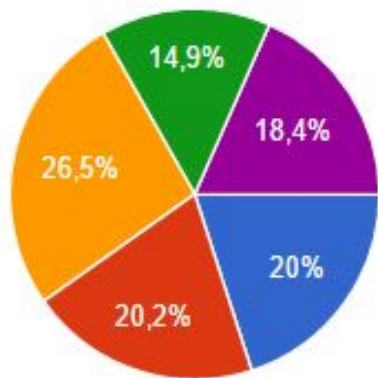
# COMISSÃO DE AVALIAÇÃO INTERNA

Apresentação de resultados 2015/2016

2.º e 3.º ciclos

N.º de respondentes: 490

## ALUNOS

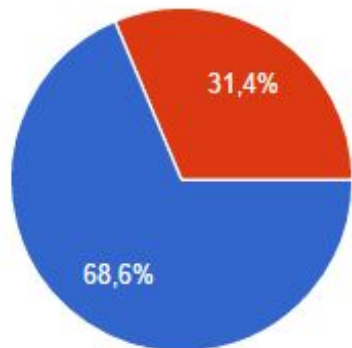


5ºano	<b>98</b>	20%
6ºano.	<b>99</b>	20.2%
7ºano	<b>130</b>	26.5%
8ºano	<b>73</b>	14.9%
9ºano	<b>90</b>	18.4%

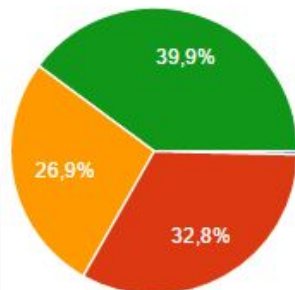
# COMISSÃO DE AVALIAÇÃO INTERNA

Apresentação de resultados 2015/2016

N.º de respondentes: 271



Escola Básica Carlos Gargaté.	<b>186</b>	68.6%
Escola Básica Louro Artur.	<b>85</b>	31.4%



Educação Pré-escolar.	<b>1</b>	0.4%
1.º Ciclo E.B.	<b>89</b>	32.8%
2.º Ciclo E.B.	<b>73</b>	26.9%
3.º Ciclo E.B.	<b>108</b>	39.9%

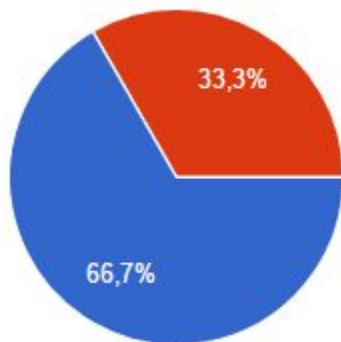
## ENC. DE EDUCAÇÃO

# COMISSÃO DE AVALIAÇÃO INTERNA

Apresentação de resultados 2015/2016

## ASSIST. OPERACIONAIS

N.º de respondentes: 27



Escola Básica Carlos Gargaté.	<b>18</b>	66.7%
Escola Básica Louro Artur.	<b>9</b>	33.3%

# COMISSÃO DE AVALIAÇÃO INTERNA

Apresentação de resultados 2015/2016

ASSIST.

ADMINISTRATIVOS

N.º de respondentes: 6



Escola Básica Carlos Gargaté.	6	100%
Escola Básica Louro Artur.	0	0%



# COMISSÃO DE AVALIAÇÃO INTERNA

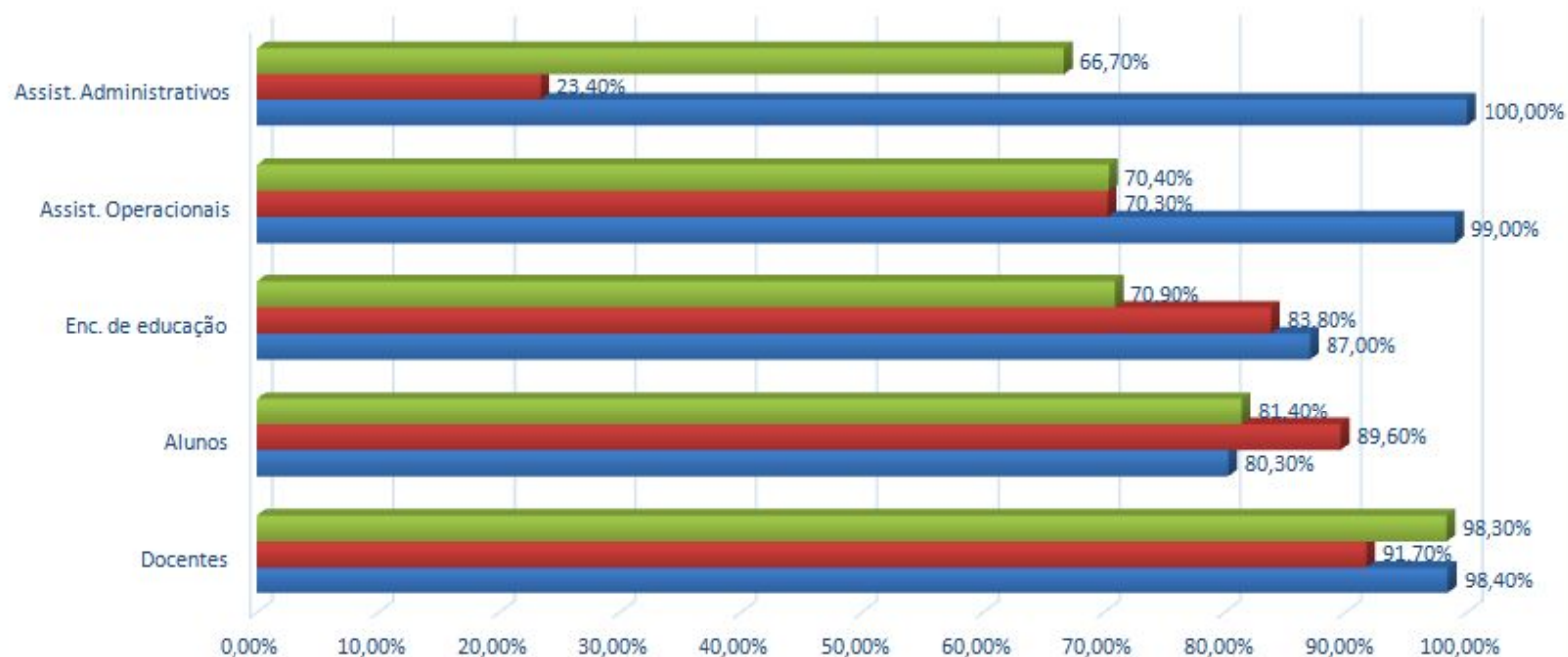
Apresentação de resultados 2015/2016

## ALGUNS RESULTADOS:

# SOBRE A ESCOLA...

- Foram-me dados a conhecer os documentos orientadores da escola?
- Sinto-me satisfeito pela forma como sou tratado(a) / como o seu educando é tratado na escola?
- Conheço bem as regras de funcionamento da escola?

## Sobre a Escola:



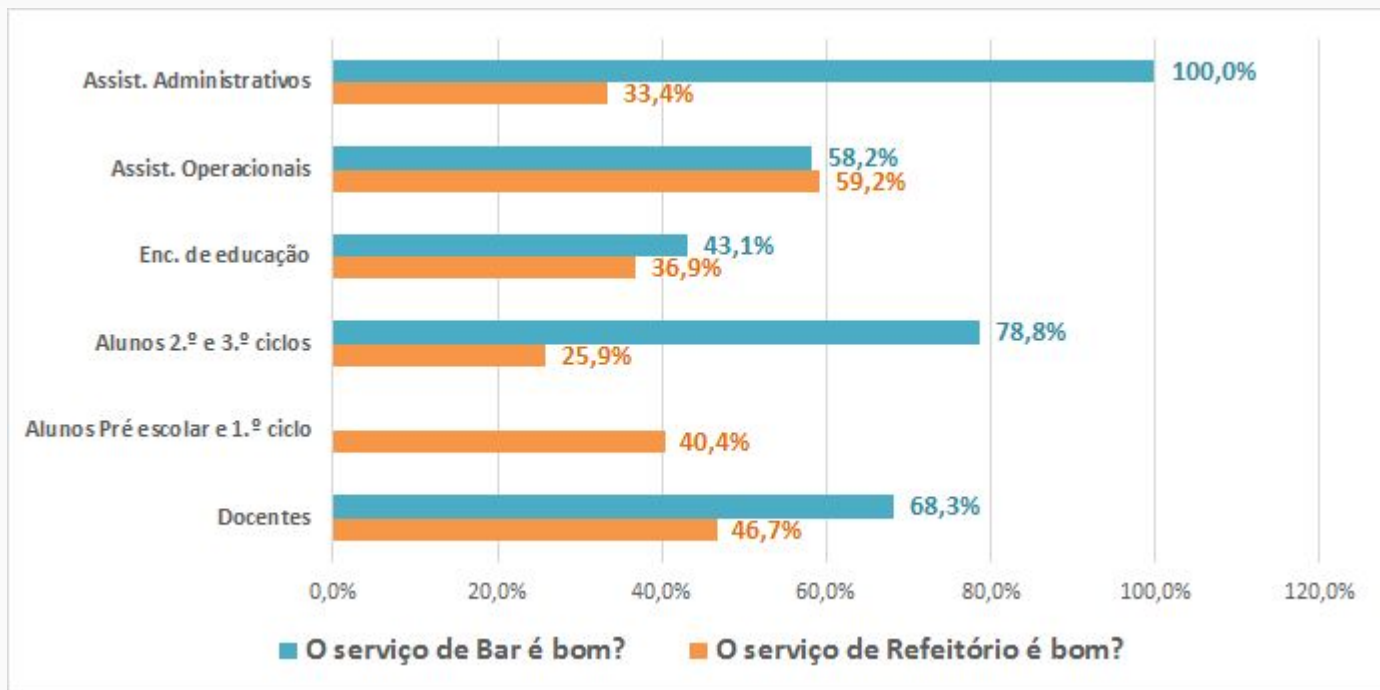
■ 3.3. Foram-me dados a conhecer os documentos orientadores da escola (Projeto Educativo, Plano Anual de Atividades e outros documentos).

■ 3.2. Sinto-me satisfeito pela forma como sou tratado(a) / como o aluno é tratado na escola.

■ 3.1. Conheço bem as regras de funcionamento da escola.

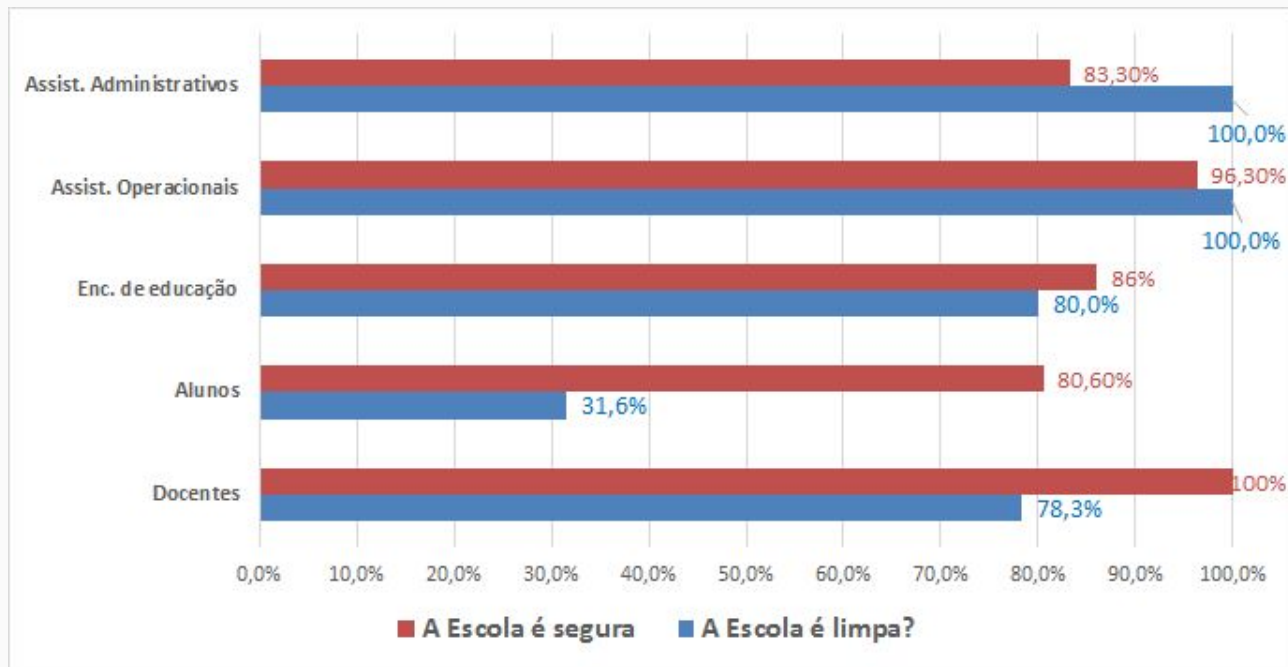
# SOBRE A ESCOLA...

## ❑ Funcionamento do Bar e Refeitório



# SOBRE A ESCOLA...

## ☐ Limpeza e Segurança da Escola

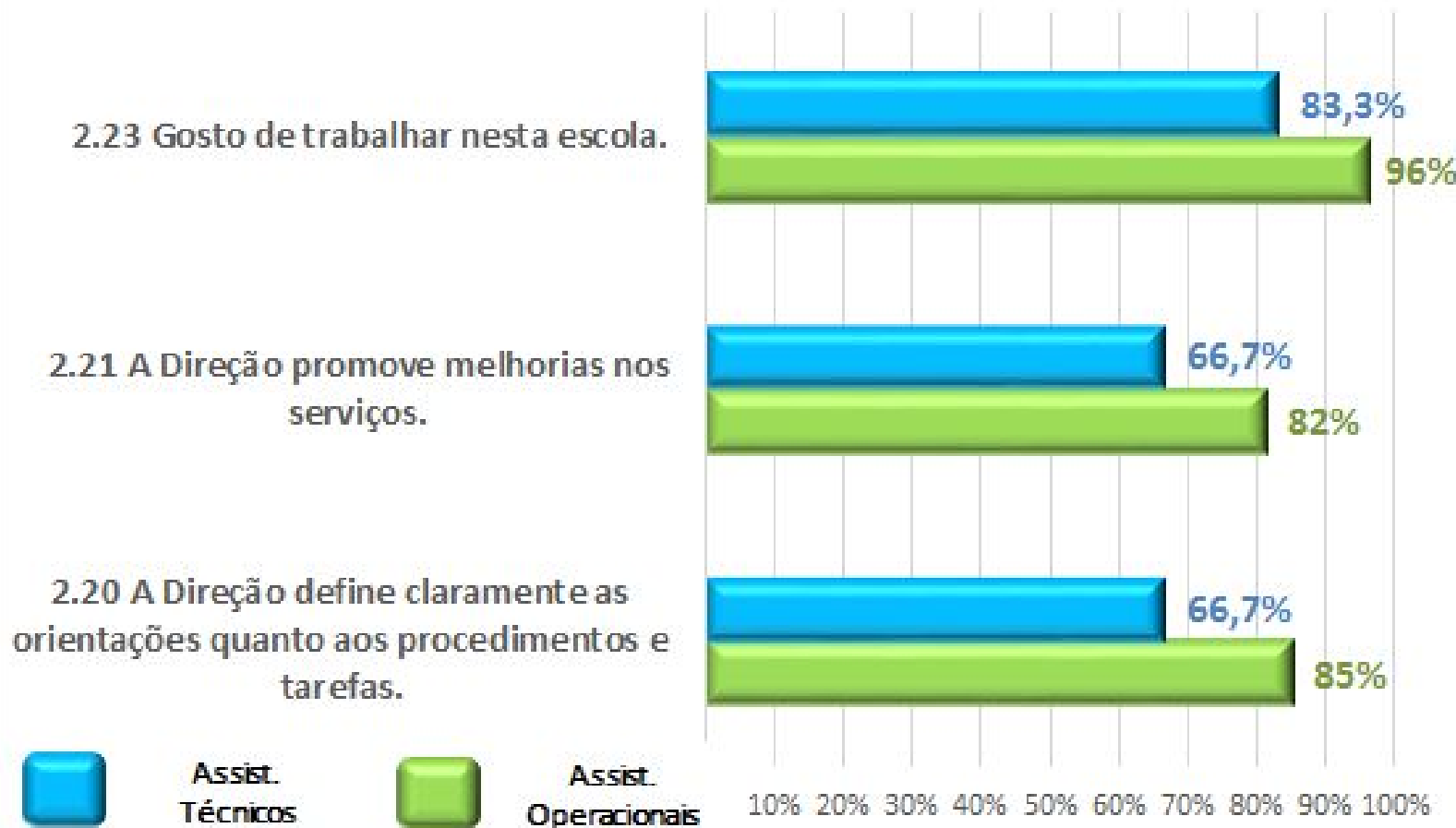


OS SEUS COLABORADORES:

ASSISTENTES OPERACIONAIS

E

ASSISTENTES TÉCNICOS



2.23 Gosto de trabalhar nesta escola.

83,3%

96%

2.21 A Direção promove melhorias nos serviços.

66,7%

82%

2.20 A Direção define claramente as orientações quanto aos procedimentos e tarefas.

66,7%

85%



Assist. Técnicos



Assist. Operacionais

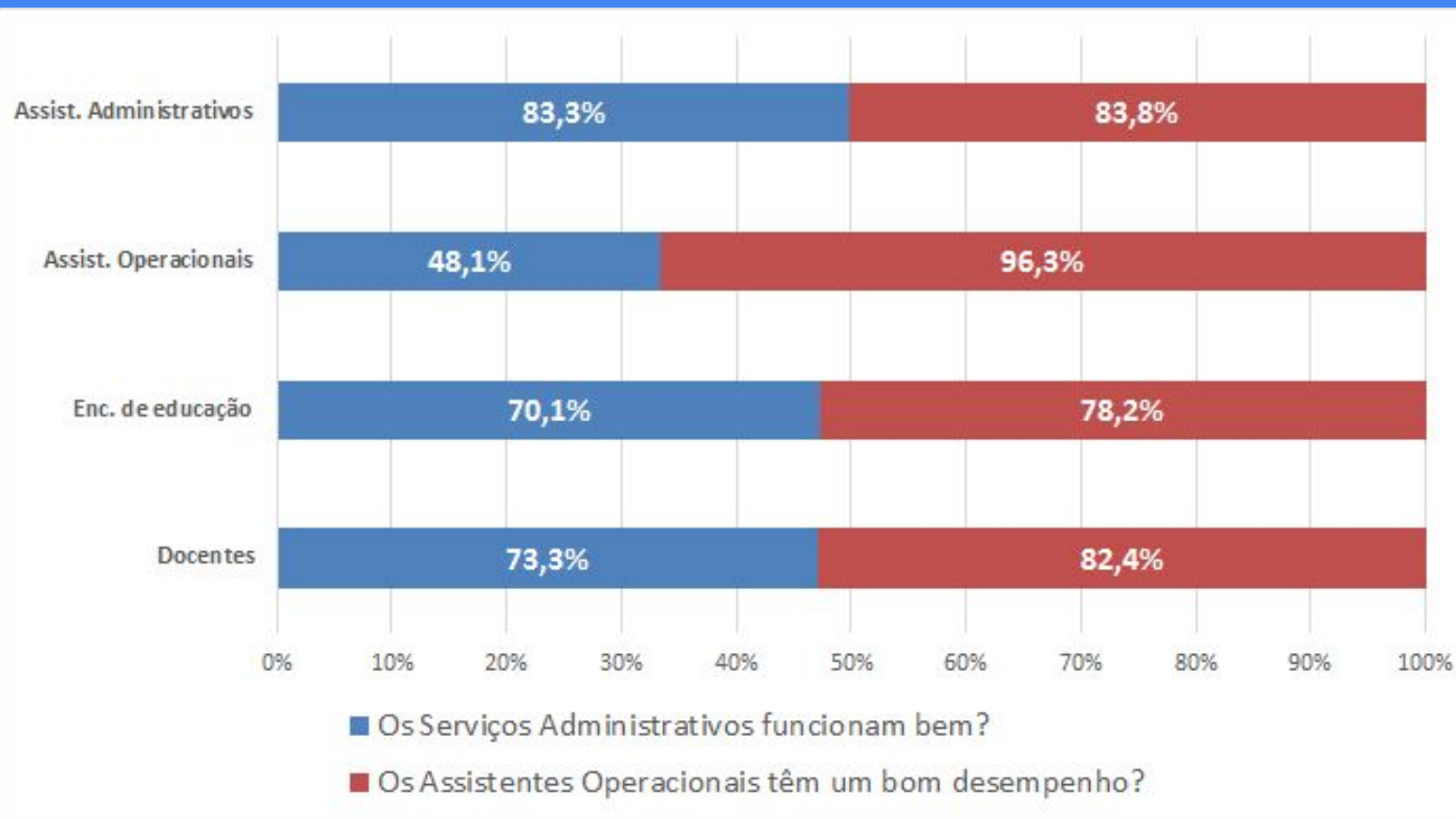
10% 20% 30% 40% 50% 60% 70% 80% 90% 100%

# COMISSÃO DE AVALIAÇÃO INTERNA

Apresentação de resultados 2015/2016

- ❑ **Desempenho dos Assistentes Operacionais e dos Serviços Administrativos**

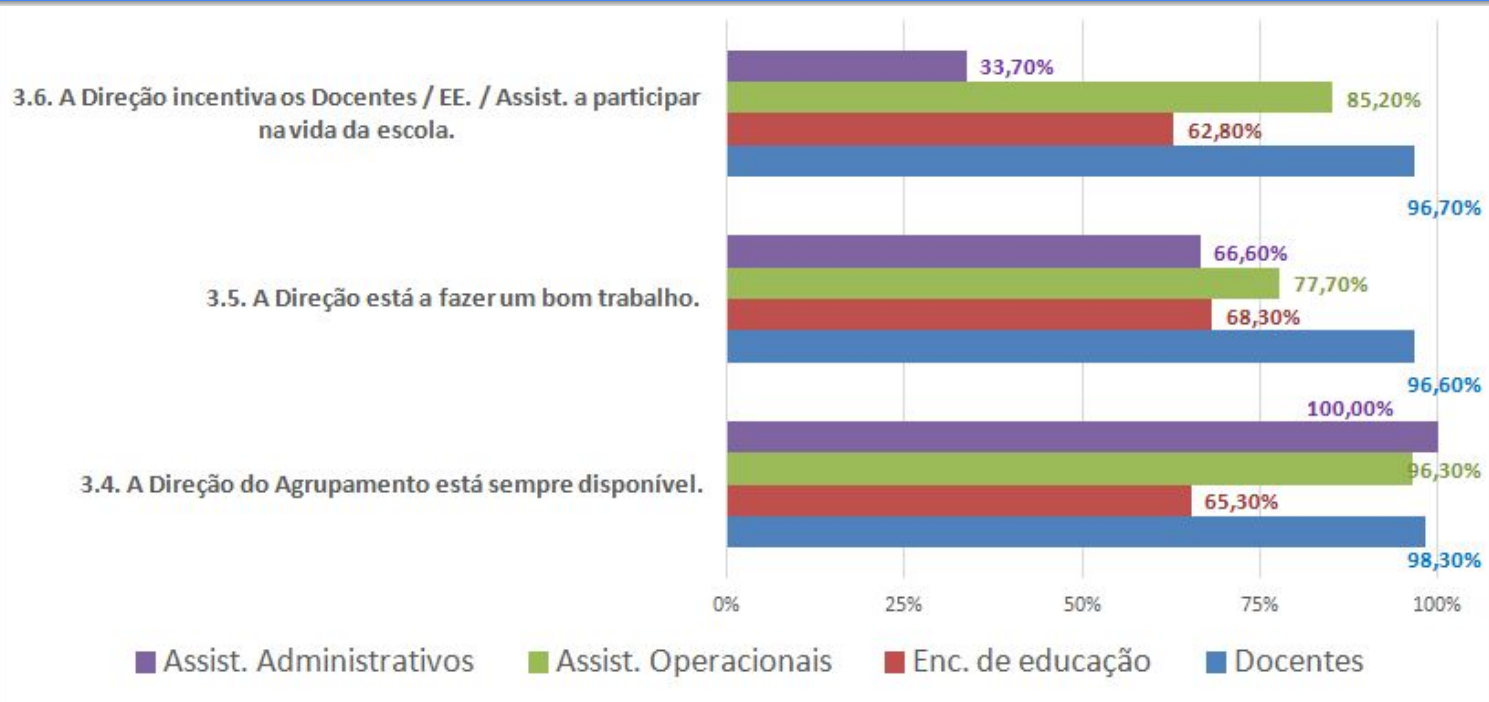




# SOBRE A DIREÇÃO DO AGRUPAMENTO...

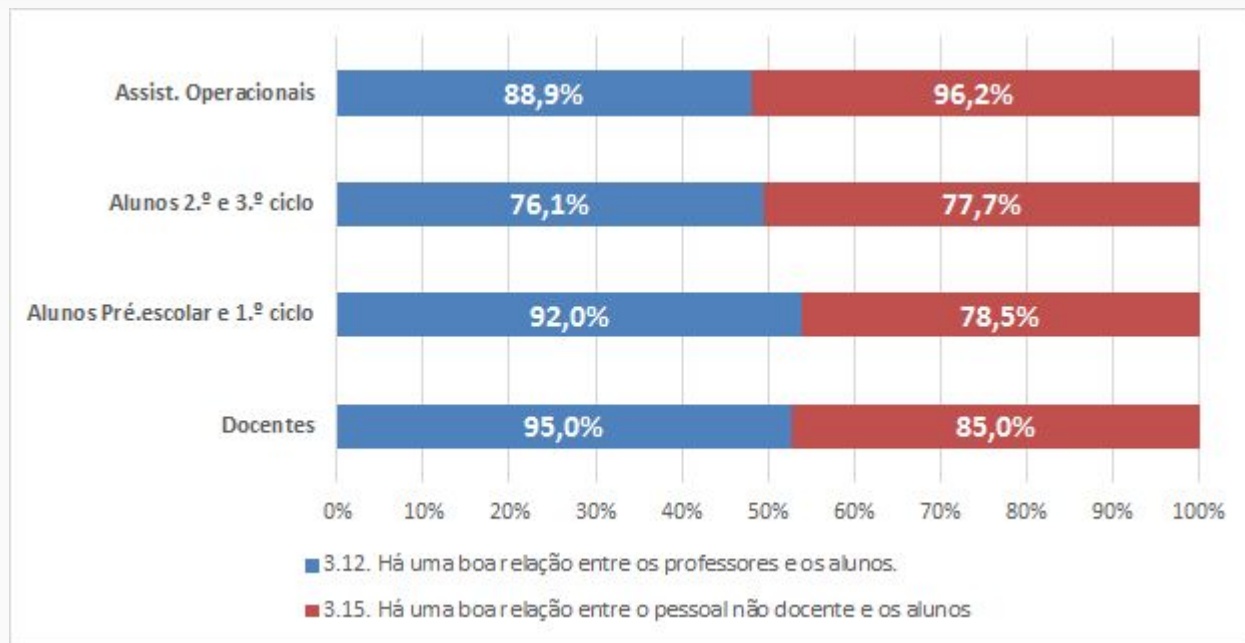
- ❑ A Direção incentiva a participação na vida da escola?
- ❑ A Direção está a fazer um bom trabalho?
- ❑ A Direção do Agrupamento está sempre disponível?

# SOBRE A DIREÇÃO DO AGRUPAMENTO...

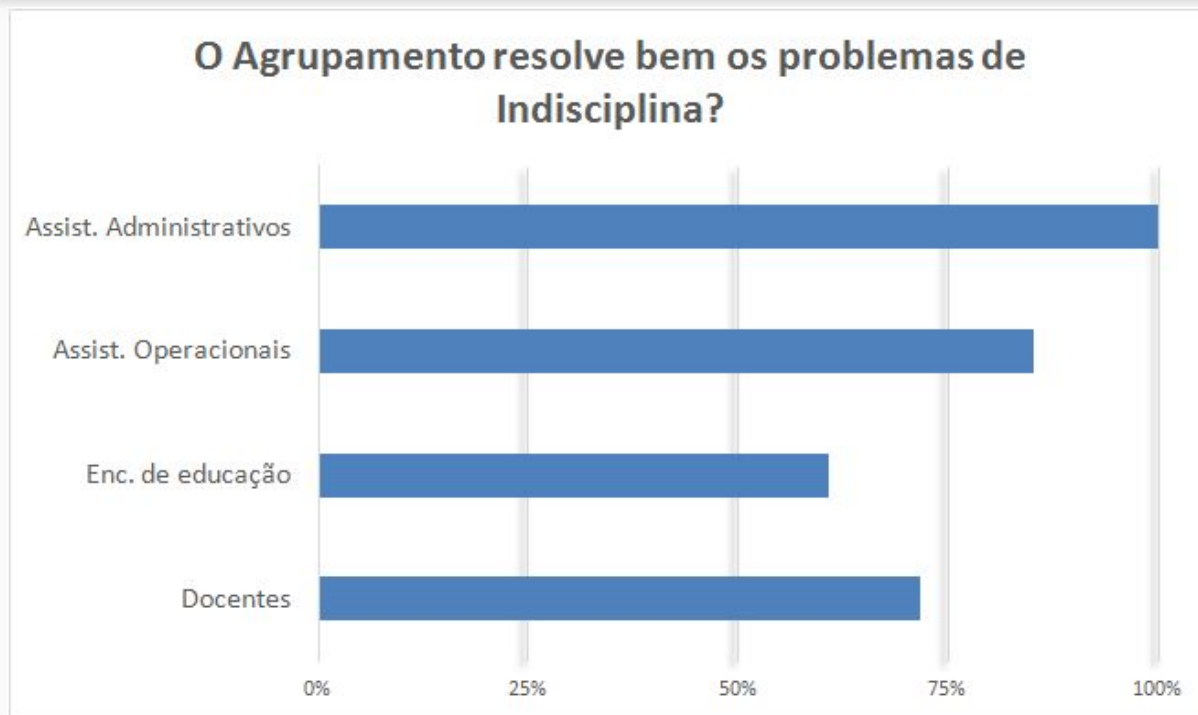


# A RELAÇÃO ENTRE A COMUNIDADE EDUCATIVA

- ❑ Há uma boa relação entre os professores e os alunos?
- ❑ Há uma boa relação entre o pessoal não docente e os alunos?



# SOBRE A INDISCIPLINA...



# SOBRE A INDISCIPLINA...

## 2.º e 3.º ciclos:

**86,4%** dos alunos refere não ter sido vítima de *Bullying*, no entanto...

**14,7%** referem já ter sido vítimas (mas qual o entendimento do conceito?!)

DIZEM OS

FILOS

## 1.º ciclo:

Tanto os mais pequenos (**21,8%**) como **25,9%** dos mais crescidos reconhecem que batem nos colegas; no entanto, os valores sobem exponencialmente quando referem que dos colegas lhes batem (**54,4%** dos mais pequenos e **46,4%** dos mais crescidos).

# SOBRE A INDISCIPLINA...

Questão aberta aos pais:

DIZEM OS PAIS...

**Numa atitude de indisciplina como corrige o seu educando?**

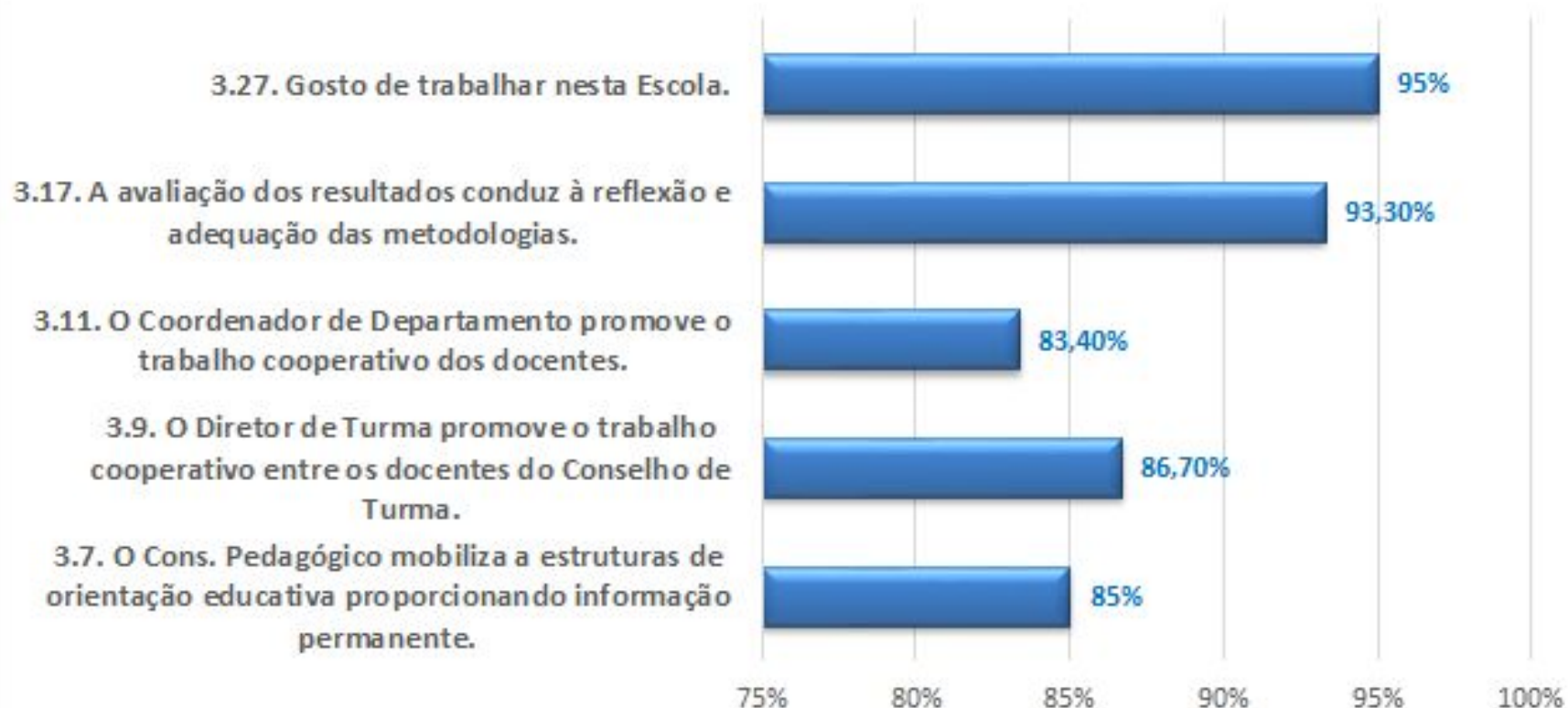
A maioria revela que são pais que atuam, sobretudo na base do diálogo; preocupam-se em compreender as razões que levaram o seu educando a tomar determinada atitude; falam/conversam/chamam à atenção/explicam/castigam. Maioritariamente sempre por essa ordem e sequência, mas raramente referem os castigos que aplicam. Os que referem castigos, incidem sobretudo nas horas de jogo/ telemóvel/TV/computador,... com o que mais gosta, alguns, poucos, referem tarefas adicionais como limpar ou arrumar o quarto.

COMISSÃO DE AVALIAÇÃO INTERNA

Apresentação de resultados 2015/2016

PROFESSORES



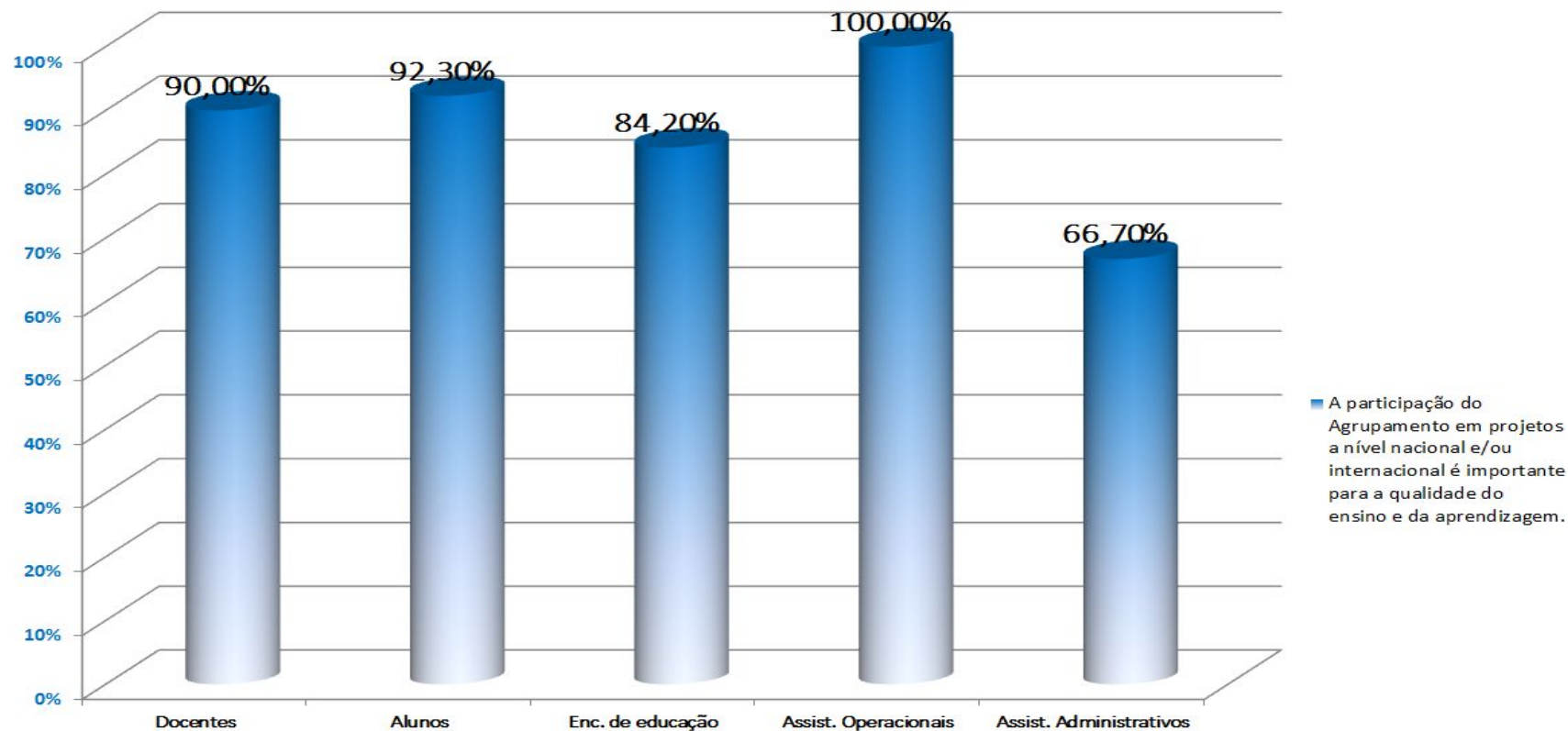


# COMISSÃO DE AVALIAÇÃO INTERNA

Apresentação de resultados 2015/2016

- ❑ A participação do Agrupamento em projetos a nível nacional e/ou internacional é importante para a qualidade do ensino e da aprendizagem?

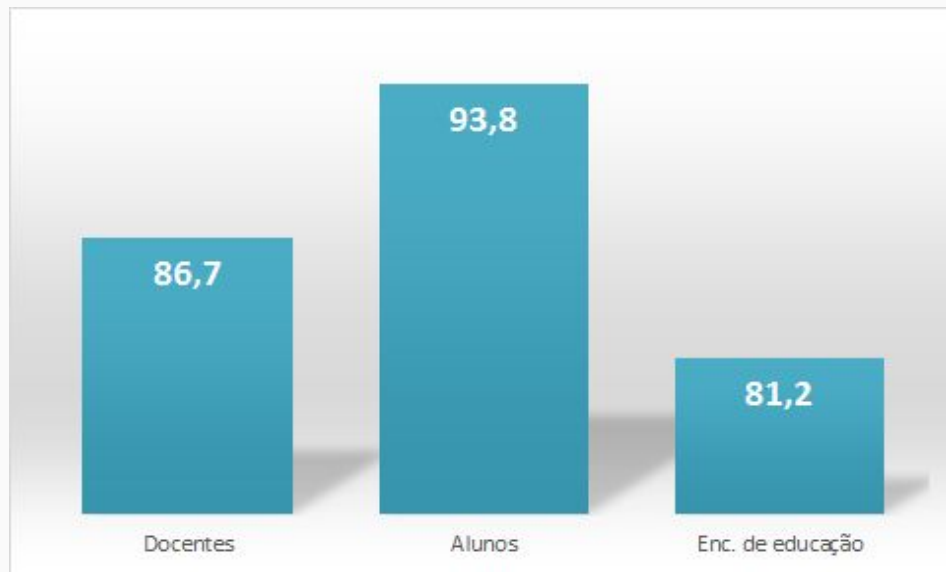
## A participação do Agrupamento em projetos a nível nacional e/ou internacional é importante para a qualidade do ensino e da aprendizagem.



# COMISSÃO DE AVALIAÇÃO INTERNA

Apresentação de resultados 2015/2016

- ❑ As novas tecnologias utilizadas em sala de aula são uma mais valia para as aprendizagens dos alunos.



# COMISSÃO DE AVALIAÇÃO INTERNA

Apresentação de resultados 2015/2016

# ALUNOS

# COMISSÃO DE AVALIAÇÃO INTERNA

Apresentação de resultados 2015/2016

## Nos 2.º e 3.º Ciclos:

- ❑ Os professores fornecem informação sobre o resultado das aprendizagens. **81,4%**
- ❑ Os alunos são incentivados a trabalhar para terem bons resultados. **83%**
- ❑ Gostam de frequentar esta escola. **71,1%**

## No 1º Ciclo: (2º, 3º e 4ºanos)

- ❑ Os professores explicam bem. **88,6%**
- ❑ Gosto do que aprendo. **87,5%**
- ❑ Gosto da minha escola. **87,8%**

# COMISSÃO DE AVALIAÇÃO INTERNA

Apresentação de resultados 2015/2016

- ❑ Os alunos, do 2º e 3º Ciclos, consideram úteis para melhorar as suas aprendizagens/ou superar dificuldades, os seguintes recursos:

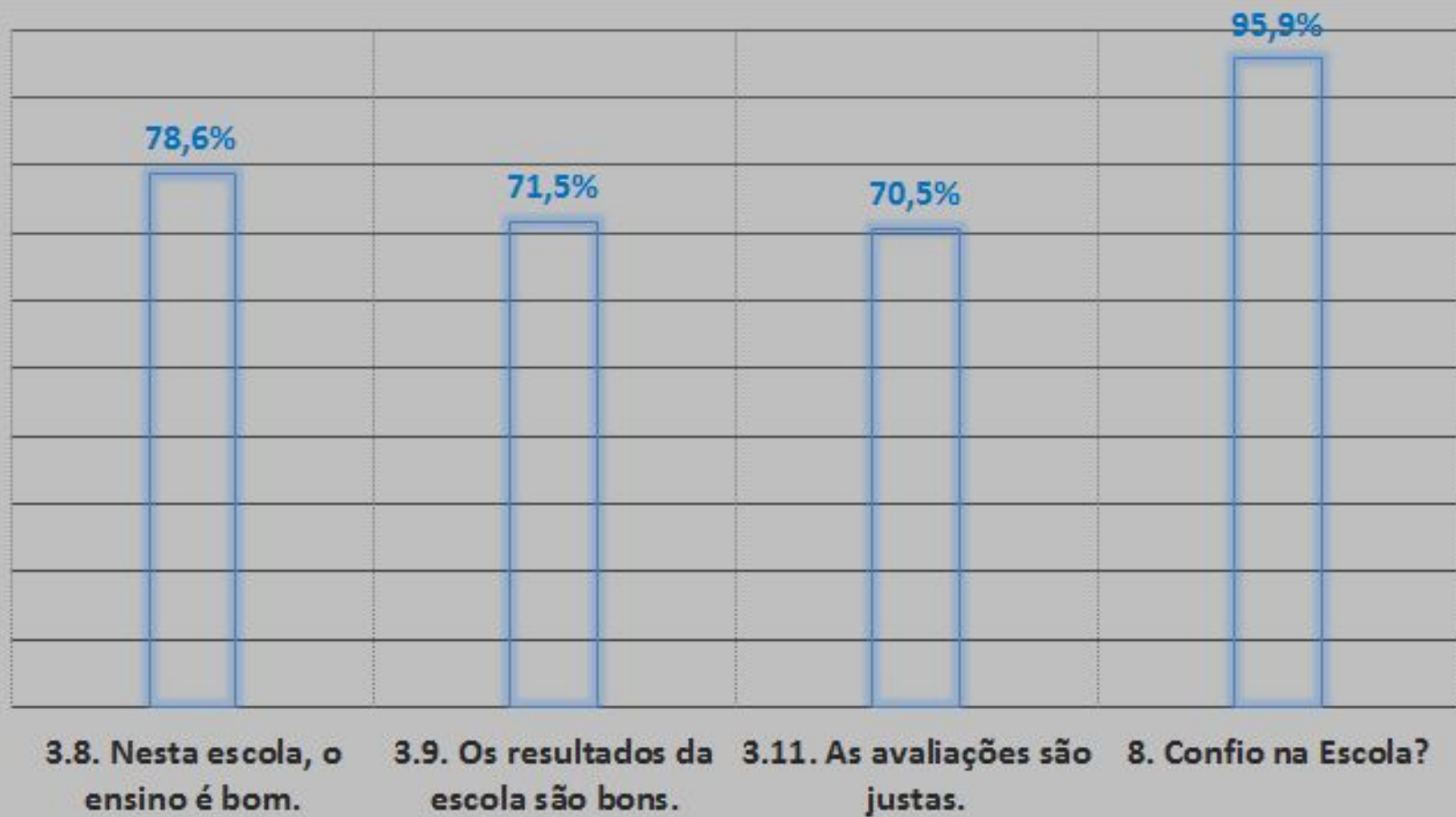
Trabalho de grupo	(92,3%)
Estudoteca	(83,4%)
Biblioteca	(81,2%)
TPC	(79,9%)
Aulas de apoio	(68,8%)

COMISSÃO DE AVALIAÇÃO INTERNA

Apresentação de resultados 2015/2016

ENC. DE EDUCAÇÃO





# COMISSÃO DE AVALIAÇÃO INTERNA

Apresentação de resultados 2015/2016

Quanto tempo o teu EE conversa contigo?

*vs*

Quanto tempo conversa com o seu educando?

**Mais de uma hora**

**(54% de alunos e 73% dos EE)**

# COMISSÃO DE AVALIAÇÃO INTERNA

Apresentação de resultados 2015/2016

## OUTRAS CONCLUSÕES:

# COMISSÃO DE AVALIAÇÃO INTERNA

Apresentação de resultados 2015/2016

- ❑ **79% dos alunos (2° e 3° ciclos)** responderam que **Contribuem para a reciclagem dos desperdícios na escola e apenas 4,7% discorda.**
- ❑ **No 1° ciclo e pré escolar, 85,7%** dos alunos dizem que **separam o lixo na escola**, o que significa que já estão a adquirir hábitos na separação dos resíduos que produzem na escola. **Resta saber se esta questão também está a chegar às famílias.**

# COMISSÃO DE AVALIAÇÃO INTERNA

## A EQUIPA

TERESA POMBO / TERESA SANTOS / CLÁUDIA CORADO / HELENA BRITO / JOÃO  
BISPO