


- Para além dos dicionários de línguas, existem **dicionários específicos** a que podes recorrer na biblioteca para alguns assuntos: literatura de língua portuguesa, de origem das palavras (dicionário etimológico), de origem dos nomes de pessoas (dicionário onomástico), de filosofia, de nomes próprios, de expressões populares, de símbolos, de História de Portugal...
- As **enciclopédias** podem ser sobre assuntos gerais ou sobre questões mais específicas, como: Saúde, Desporto, Sexualidade, Psicologia, Arte, História.
- Em alguns casos, existem enciclopédias com volumes separados para cada tema.
- Algumas enciclopédias possuem recursos também em CD-ROM ou em vídeo/DVD.

**PROCURA UTILIZAR FONTES DIVERSIFICADAS NOS TEUS TRABALHOS. ISSO CONTRIBUIRÁ PARA UMA MELHOR QUALIDADE FINAL E PARA QUE AS INFORMAÇÕES RECOLHIDAS SEJAM MAIS RIGOROSAS E MAIS RICAS.**



### GUIÕES SOBRE LITERACIA DA INFORMAÇÃO FONTES

BE/CRE- Agrupamento de Escolas General Humberto Delgado  
<http://becre-esjcp.blogspot.com/>

Gabinete da Rede de Bibliotecas Escolares  
Ministério da Educação  
URL: <http://www.rbe.min-edu.pt/>



Biblioteca Escolar LOROSAE

# Guiões Aprender a Ler<sup>+</sup>

LITERACIA DA INFORMAÇÃO

## 6 | Como

### Pesquisar para um trabalho

Aprende a pesquisar para um trabalho, utilizando fundo documental

<http://crelorosae.net>  
[crelorosae@gmail.com](mailto:crelorosae@gmail.com)

Agrupamento de Escolas Carlos Gargaté



## COMO pesquisar para um trabalho, utilizando fundo documental?

### 1 | Onde pesquisar para um trabalho?

Que documentos podes utilizar para o teu trabalho? Como deves fazer?

- O primeiro passo é perguntar ao professor se te pode indicar uma bibliografia específica para o trabalho que vais fazer.
- Podes também recorrer à biblioteca da escola ou a bibliotecas municipais, caso não tenhas em casa as obras de que precisas.
- Na biblioteca da escola, podes:

1º. Perguntar aos professores bibliotecários ou à funcionária de serviço.

2º. Pesquisar na base de dados da BE — na Internet, escrever o seguinte endereço:  
[www.crelorosae.net](http://www.crelorosae.net) (faz ENTER e escolhe o separador **CATÁLOGO**).

3º. Podes também procurar nas estantes, de acordo com o assunto e tomando conhecimento das categorias da CDU — Classificação Decimal Universal, já que todos os livros estão arrumados segundo essas categorias.

### 2 | Como procurar em documentos impressos?

Como deves fazer para encontrar o livro de que precisas?

- Onde encontras o livro?
- O que são as letras e números nas lombadas dos livros?
- Depois de encontrar o livro, o que deves fazer?















■ Se procurares no catálogo *online* da BE, deves prestar atenção aos números e letras das cotas e às cores que ajudam a identificar as classes da CDU.

**Cada uma destas classes subdivide-se em subclasses e indicadores (ex: 821.134.3-1)**

- Se encontrares, por exemplo, um livro com a cota **614 BOS**, ficas a saber que este livro se enquadra na classe **6** e que as primeiras 3 letras do apelido do autor são **BOS**.
- Ao pesquisar um livro com a cota numérica **821.134.3-3** podes decompor a CDU em diversos grupos:
  - **821** significa literatura; **134** em língua portuguesa; **-3** significa que se trata de prosa narrativa.
  - **82-93**, por exemplo, é a cota que utilizamos na nossa escola para obras de literatura juvenil (de autores de diversas nacionalidades).

## tabela CDU | Classificação Decimal Universal

### Classes Assuntos

	<b>0</b>	<b>0 GENERALIDADES.</b> Ciência e conhecimento. Informação. Documentação. Biblioteconomia. Instituições. Publicações. Inclui Dicionários, Gramáticas e Enciclopédias.
	<b>1</b>	<b>1 FILOSOFIA</b> (inclui Psicologia).
	<b>2</b>	<b>2 RELIGIÃO. TEOLOGIA.</b>
	<b>3</b>	<b>3 CIÊNCIAS SOCIAIS.</b> (inclui Estatística, Sociologia, Política, Economia, Escravidão, Trabalho, Emprego, Finanças, Comércio, Direito, Administração Pública, Vida Militar, Consumo, Educação, Ensino, Pedagogia, Etnologia, Etnografia, Feminismo, Folclore).
	<b>5</b>	
	<b>6</b>	<b>5 MATEMÁTICA. CIÊNCIAS NATURAIS.</b> (inclui Ciências do Ambiente, Álgebra, Geometria, Astronomia, Física, Mecânica, Acústica, Ótica, Eletricidade, Química, Geologia, Antropologia, Biologia, Botânica, Zoologia).
	<b>7</b>	
	<b>8</b>	<b>6 CIÊNCIAS APLICADAS. MEDICINA. TECNOLOGIA.</b> (inclui Higiene, Saúde, Farmacologia, Engenharia, Agronomia, Agricultura, criação de Animais, Caça e pesca, Ciência Doméstica, Mobiliário, Vestuário, Técnicas de Escritório, Telecomunicações, Indústrias Gráficas, Transportes, Contabilidade, Publicidade, Relações Públicas, Conservação de Alimentos, Vidro e Cerâmica, Metalurgia, Têxteis, Brinquedos e Decoração).
	<b>8</b>	
	<b>8</b>	
	<b>8</b>	<b>7 ARTE. DESPORTO.</b> (inclui Urbanismo, Arquitetura, Artes Plásticas, Desenho, Design, Fotografia, Música, Teatro [espetáculo], Jogos, Desportos).
	<b>8</b>	
	<b>9</b>	<b>8 LÍNGUA. LINGÜÍSTICA. LITERATURA</b> (inclui literatura portuguesa e estrangeira, literatura juvenil, estudos literários).
	<b>9</b>	<b>9 GEOGRAFIA. BIOGRAFIA. HISTÓRIA.</b> (inclui Arqueologia, Mapas e Atlas, Biografias e Genealogia, História geral e específica).

**Se quiseres saber mais sobre a CDU, podes consultar os professores e/ou assistentes em serviço na BE.**

- Se encontraste o livro que procuravas, deves consultar o **índice**, para saber se o livro está subdividido em capítulos específicos.
- Se encontraste, no índice, referência ao assunto do teu trabalho, deves então tomar notas, assinalando as páginas de onde provêm e a indicação bibliográfica do livro.
- Se recorreres a **Enciclopédias**, é importante reparares que estes livros possuem entradas para cada assunto ou nomes de pessoas (geralmente por apelido), dispostas **por ordem alfabética**, por vezes, em diversos volumes. Por isso, tens de procurar em que volume está o assunto que te interessa.